




2025 год

АБ'ЁМ ПАДРАДНЫХ РАБОТ ПА ВІДЗЕ ДЗЕЙНАСЦІ “БУДАЎНІЦТВА”



Выканана - усяго

2 411,3

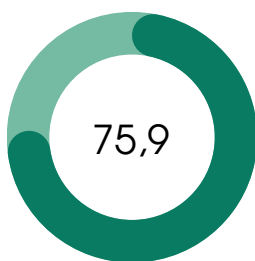
млн. рублёў

Доля капітальнага і бягучага рамонту ў агульным аб'ёме падрадных работ

32,1%

АБ'ЁМ ПАДРАДНЫХ РАБОТ ПО ФОРМАХ УЛАСНАСЦІ

(у % да агульнага аб'ёму)



Прыватная



Дзяржаўная



Замежная


СТРУКТУРА ПАДРАДНЫХ РАБОТ ПА ВІДАХ ЭКАНАМІЧНАЙ ДЗЕЙНАСЦІ СЕКЦЫІ F “БУДАЎНІЦТВА”

(у % да выніку)



Будаўніцтва будынкаў

34,8



Грамадзянскае будаўніцтва

28,8



Спецыяльныя будаўнічыя работы

36,4

Актуальная інфармацыя размешчана:



БАЗА
СТАТЫСТЫЧНЫХ
ДАНЫХ



Пры выкарыстанні інфармацыі спасылка на Галоўнае статыстычнае ўпраўленне Магілёўскай вобласці з'яўляецца абавязковай © Галоўнае статыстычнае ўпраўленне Магілёўскай вобласці